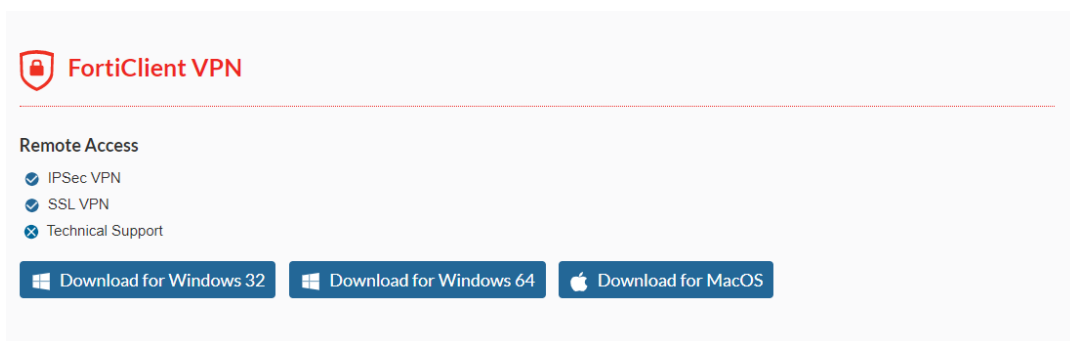


# คู่มือการติดตั้งและการใช้งาน VPN TRU


## ขั้นตอนการติดตั้งระบบ

เมื่อต้องการใช้งานระบบ VPN ท่านสามารถใช้งานโดยผ่าน Program โดยทั่วไป เช่น Internet Explorer ,Google Chrome ฯ โดยระบุ URL ที่ช่อง Address คือ <https://forticlient.com/downloads> เมื่อ Enter เข้ามาใน URL ดังกล่าวก็จะขึ้นหน้า Web ดังรูป

- กรณีที่เครื่องคอมพิวเตอร์เป็นระบบปฏิบัติการ 32 bit ให้คลิกที่ Download for Windows 32
- กรณีที่เครื่องคอมพิวเตอร์เป็นระบบปฏิบัติการ 64 bit ให้คลิกที่ Download for Windows 64
- กรณีที่เครื่อง Mac ให้คลิกที่ Download for MacOS



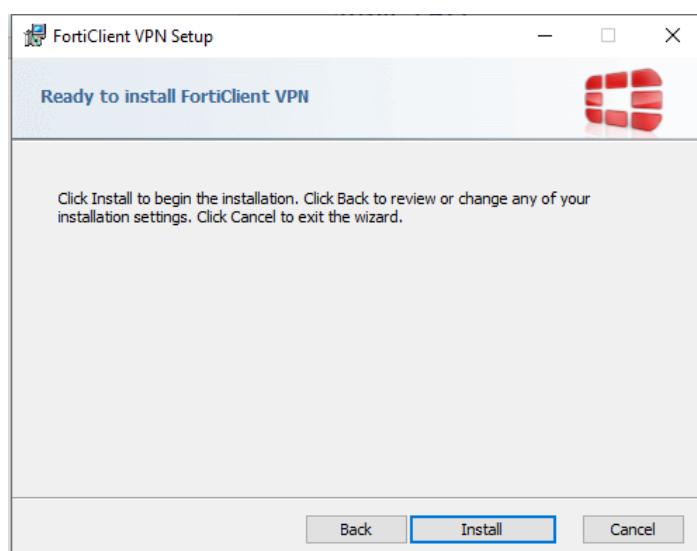
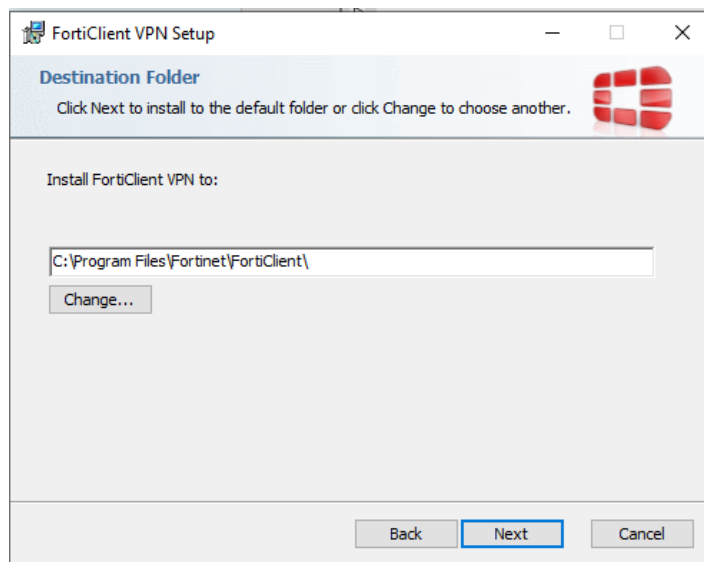
ระบบจะทำการ Download โปรแกรม SslVPNClient จากนั้นทำการดับเบิลคลิก เลือกที่ตัวติดตั้ง SslVPNClient



เมื่อโหลดเสร็จแล้วจะขึ้นหน้า Welcome ให้คลิกที่ปุ่ม YES และกด ปุ่ม Next




เลือกที่เก็บไฟล์ กด Next และ กดปุ่ม Install เพื่อติดตั้ง



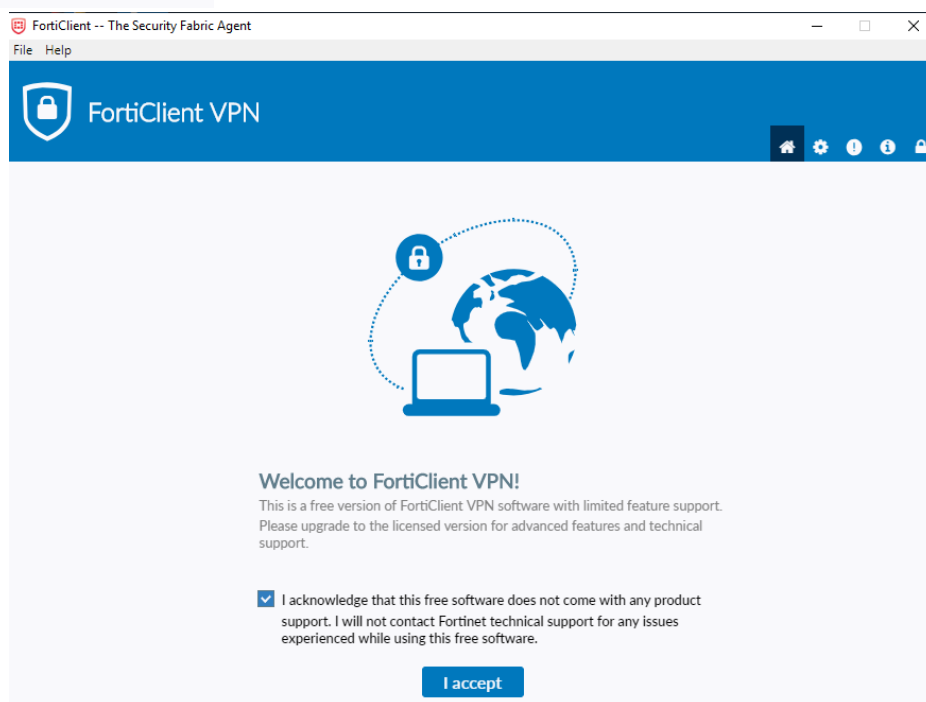
รอจนติดตั้งเสร็จขึ้นปุ่ม Finish



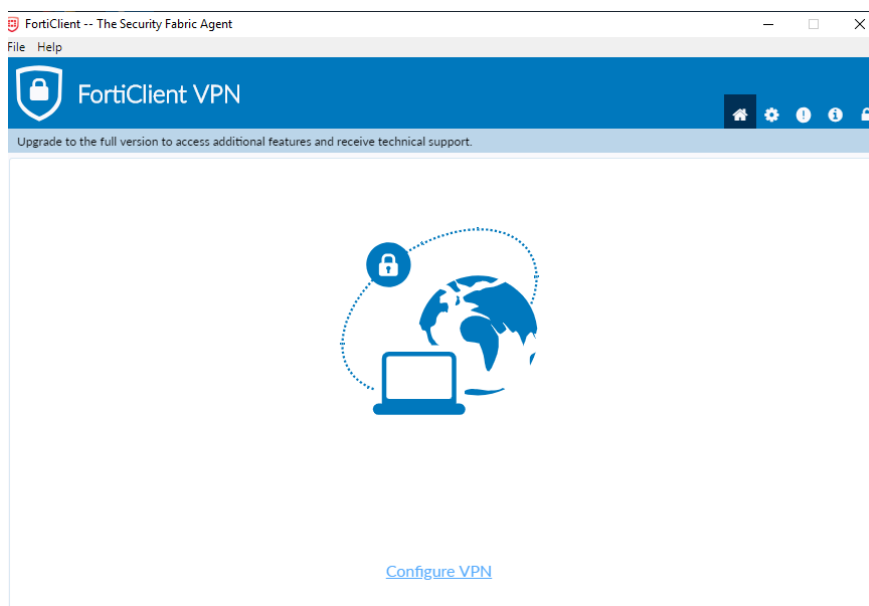
เมื่อติดตั้งเสร็จเข้าสู่โปรแกรม



คลิกถูกที่ I acknowledge that this free software does not come with any product support. I will not contact Fortinet technical support for any issues experienced while using this free software. แล้วเลือก I accept



เลือก Configure VPN แล้วใส่ข้อมูลตามรูป



Connection Name : TRU  
Remote Gateway : vpntru.tru.ac.th  
ติ๊กถูกที่ช่อง Customize Port และใส่เลข = 10442  
Authentication : เลือก Save login  
Username : ใส่ username ที่ใช้งานอินเทอร์เน็ตในมหาวิทยาลัย

FortiClient -- The Security Fabric Agent  
File Help

FortiClient VPN

Upgrade to the full version to access additional features and receive technical support.

**Edit VPN Connection**

VPN: SSL-VPN | IPsec VPN

Connection Name: TRU

Description:

Remote Gateway: vpntru.tru.ac.th

+Add Remote Gateway

Customize port: 10442

Client Certificate: None

Authentication:  Prompt on login  Save login

Username: nutthunyapong.s

Do not Warn Invalid Server Certificate

Cancel Save

โปรแกรมจะสลับมาที่หน้าสำหรับเข้าใช้งาน ใส่ชื่อ User และ Password ที่ใช้สำหรับเข้าอินเทอร์เน็ตเสร็จแล้ว กด Connect

FortiClient -- The Security Fabric Agent  
File Help

FortiClient VPN

Upgrade to the full version to access additional features and receive technical support.

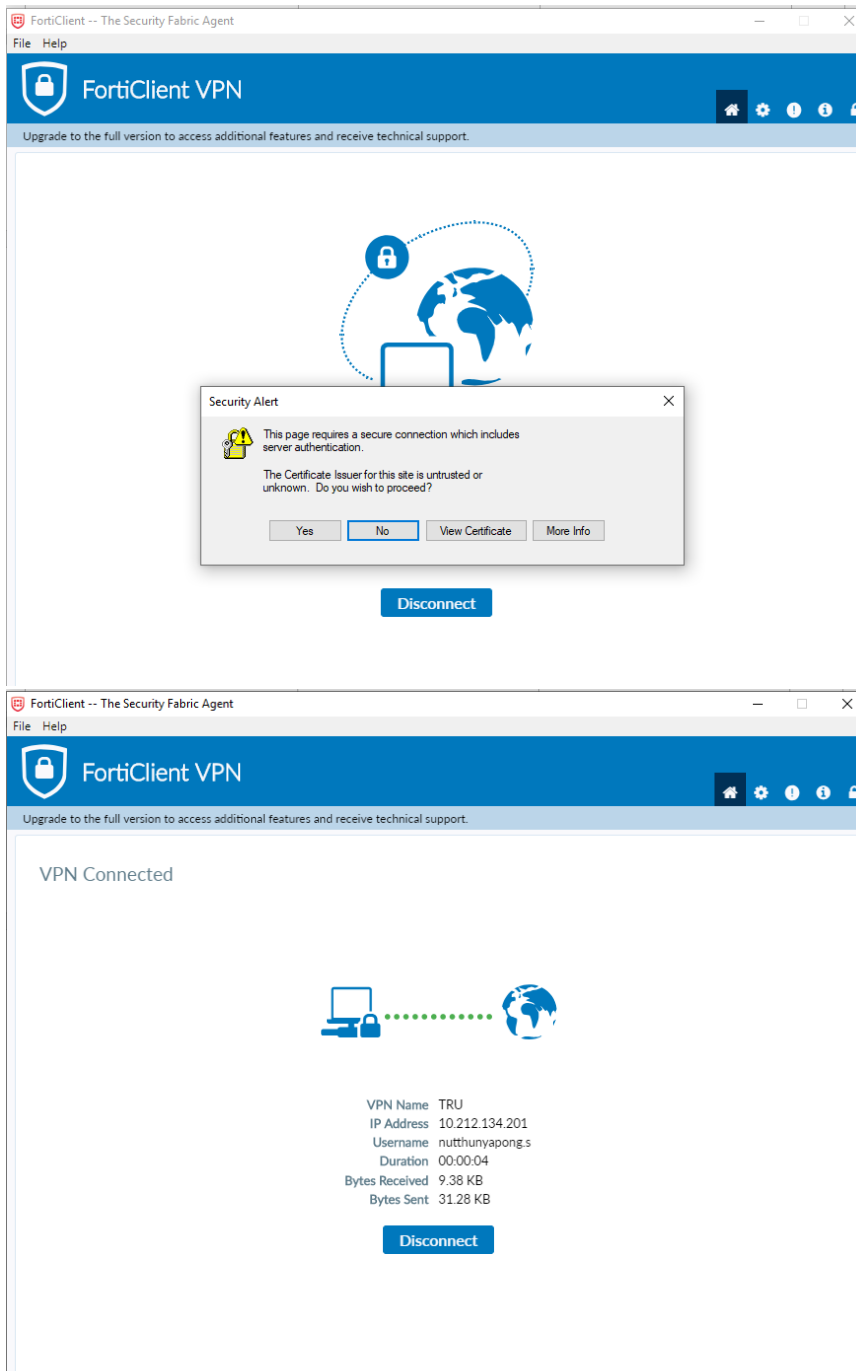
VPN Name: TRU

Username: nutthunyapong.s

Password: .....

Connect

โปรแกรมจะเริ่มเชื่อมต่อ แล้วขึ้นหน้าต่างดังภาพ ให้กดปุ่ม Yes



### การยกเลิกใช้งาน

เมื่อไรใช้งานเสร็จแล้วต้องการยกเลิกให้คลิกปุ่ม Disconnect ในหน้าต่าง หรือคลิกขวาที่มุมล่างขวามือ แล้วเลือก Disconnect "TRU"

